

PSR Sardegna 2014-2022

Sintesi della Relazione Annuale di Attuazione

al 31.12.2024

Art. 50 (9) del Reg. (UE) N. 1303/2013

Premessa

L'obiettivo del presente documento è quello di informare i cittadini sull'attuazione, al 31.12.2024, del Programma di Sviluppo Rurale della Sardegna 2014-2022.

Il documento rappresenta la sintesi della Relazione Annuale di Attuazione (RAA) del Programma di Sviluppo Rurale 2014-2022 della Regione Sardegna, redatta dall'Autorità di Gestione, e illustra lo stato di attuazione del programma, i risultati raggiunti e le attività realizzate nel corso del 2024.

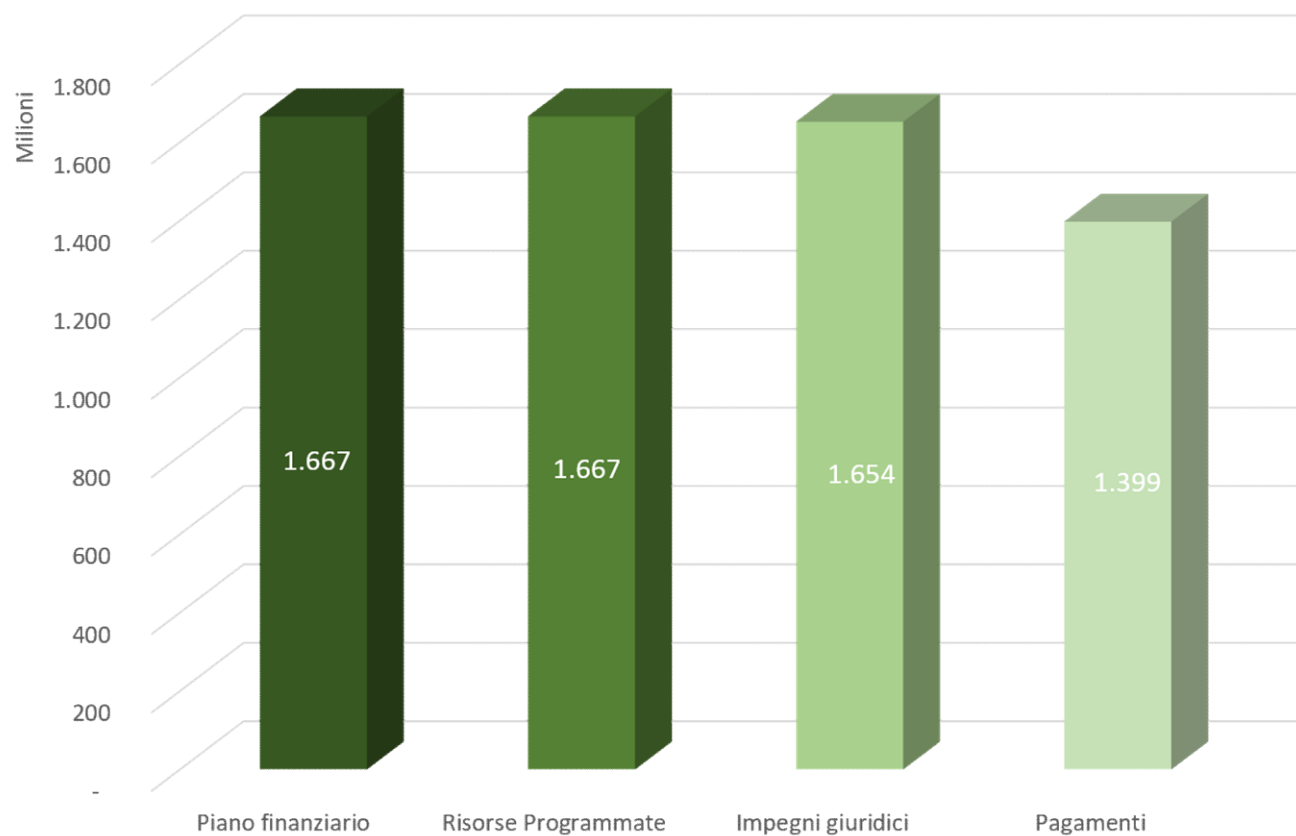


Indice RAA 2024

1. Informazioni chiave sull'attuazione del Programma e delle sue priorità
2. I progressi compiuti nell'attuazione del Piano di valutazione
3. Aspetti che incidono sui risultati del programma e misure adottate
4. Azioni adottate per attuare l'assistenza tecnica e i requisiti di pubblicità del programma

1. Informazioni chiave sull'attuazione del Programma e delle sue priorità

1.1a Avanzamento finanziario complessivo (spesa pubblica cofinanziata FEASR)



1. Informazioni chiave sull'attuazione del Programma e delle sue priorità

1.1b Avanzamento finanziario per priorità (spesa pubblica cofinanziata FEASR)

Al 31.12.2024 gli impegni hanno raggiunto il 99% della dotazione finanziaria del Programma mentre i pagamenti l'84%, pari a € 1.398.884.914, consentendo il raggiungimento dell'obiettivo di spesa N+3 per il 2024. Le misure che hanno contribuito maggiormente a raggiungere il risultato sono:

- Priorità 4 - agro-ambiente, biologico e indennità compensativa.
- Priorità 3 - la misura del benessere animale;
- Priorità 2 - gli investimenti nelle aziende agricole e l'insediamento giovani.

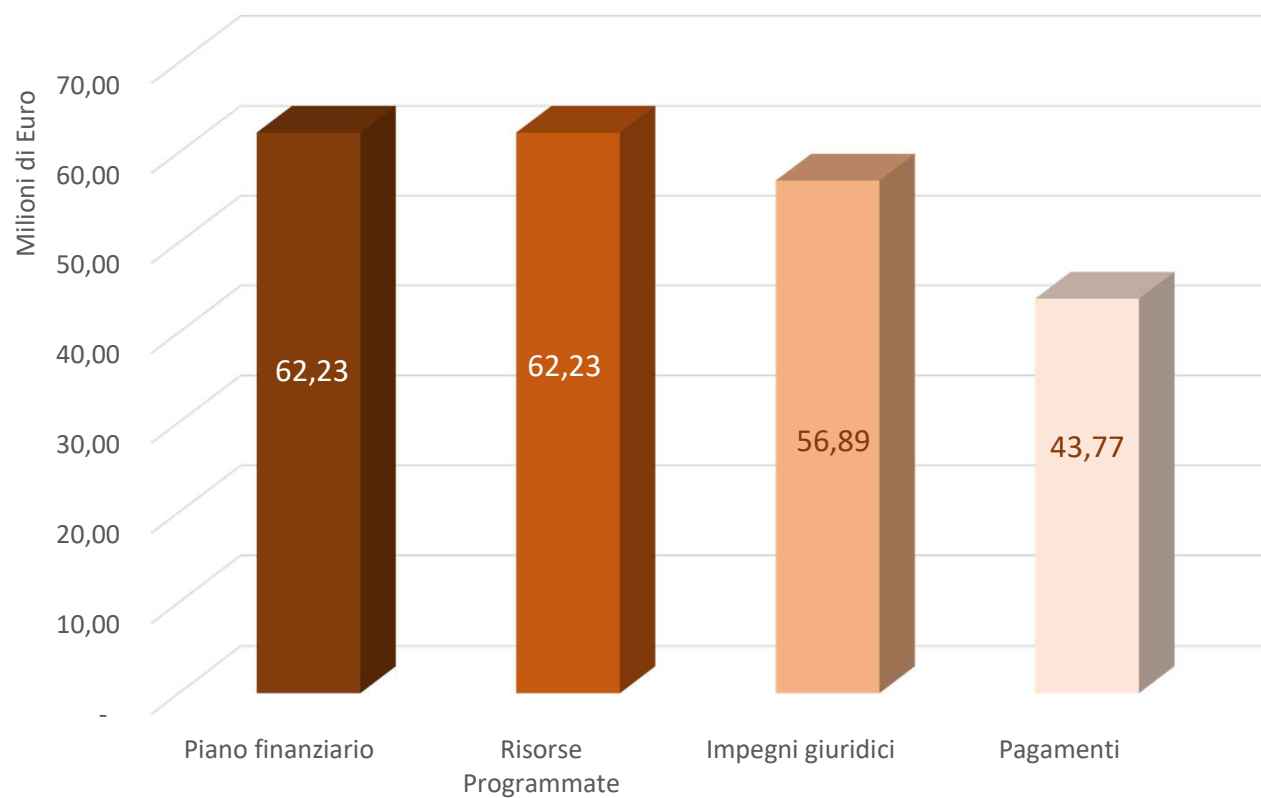
Le misure delle Priorità 5 e 6 continuano a registrare un avanzamento piuttosto lento, che nel 2025 potrà essere colmato in parte dai pagamenti dei GAL e dalla Banda Larga che completerà il progetto .

PRIORITÀ PSR 2014-2022	RISORSE DISPONIBILI FEASR	RISORSE DISPONIBILI Spesa Pubblica Pubblica	IMPEGNI €	IMPEGNI %	PAGAMENTI EROGATI (*) €	PAGAMENTI %
Priorità 2: Potenziare la competitività dell'agricoltura	166.332.487,02	346.526.015	356.854.541	103%	252.011.415	73%
Priorità 3: Incentivare l'organizzazione della filiera agroalimentare e la gestione dei rischi	201.246.261,20	419.263.044	412.091.420	98%	380.176.059	91%
Priorità 4: Preservare, ripristinare e valorizzare gli ecosistemi dipendenti dall'agricoltura e dalla silvicoltura	322.928.480,26	672.767.667	658.788.339	98%	654.351.013	97%
Priorità 5: Incoraggiare l'uso efficiente delle risorse e il passaggio a un'economia a basse emissioni	23.623.200,00	49.215.000	34.029.143	69%	21.514.355	44%
Priorità 6: Promuovere l'inclusione sociale, la riduzione della povertà e lo sviluppo economico nelle zone rurali	80.302.795,68	167.297.491	181.900.048	109%	89.213.610	53%
AT – Misura20	5.748.491,00	11.976.023	10.023.968	84%	1.602.263	13%
Misura 131	7.776,08	16.200	16.200	100%	16.200	100%
TOTALE PSR 2014-2022	800.189.491,24	1.667.061.440	1.653.703.660	99%	1.398.884.914	84%

(*) per le misure strutturali i pagamenti contengono anche gli anticipi erogati ai beneficiari

1. Informazioni chiave sull'attuazione del Programma e delle sue priorità

1.2a Avanzamento finanziario risorse NGUE (EUR)



1. Informazioni chiave sull'attuazione del Programma e delle sue priorità








1.2b Avanzamento finanziario risorse NGUE (EURI) per Priorità

Le risorse Euri sono state programmate sul Tipo di intervento 10.1.1 Difesa del suolo (€ 28.004.192), sulla SM 4.1 Precision Farming (€ 6.227.000) e sulla SM 6.1 Insediamento giovani (€ 28.000.000). Nel 2024 risultano impegnati € 56.893.476 e erogati € 43.773.200. Al 2024 sono stati pagati a valere sulla P2 € 519.835 sulla 4.1 e € 15.728.975 sulla 6.1. Mentre sulla P4 i pagamenti pari a € 27.524.389 si riferiscono alla Tipo di intervento 10.1.1 Difesa del suolo.

PRIORITÀ PSR 2014-2022	RISORSE DISPONIBILI (EURI)	IMPEGNI €	IMPEGNI %	PAGAMENTI EROGATI (*) €	PAGAMENTI %
Priorità 2: Potenziare la competitività dell'agricoltura	34.227.346	29.369.086	86%	16.248.810	47%
Priorità 3: Incentivare l'organizzazione della filiera agroalimentare e la gestione dei rischi					
Priorità 4: Preservare, ripristinare e valorizzare gli ecosistemi dipendenti dall'agricoltura e dalla silvicoltura	28.004.192	27.524.389	98%	27.524.389	98%
Priorità 5: Incoraggiare l'uso efficiente delle risorse e il passaggio a un'economia a basse emissioni					
Priorità 6: Promuovere l'inclusione sociale, la riduzione della povertà e lo sviluppo economico nelle zone rurali					
AT – Misura 20					
Misura 131					
TOTALE PSR 2014-2022	62.231.539	56.893.476	91%	43.773.200	70%

1. Informazioni chiave sull'attuazione del Programma e delle sue priorità

1.4 Avanzamento procedurale del programma

-  127 bandi a regia regionale per tipo di intervento
-  1 bando PIF che ha coinvolto 3 tipi di intervento (4.1.1, 4.2.1 e 3.2.1)
-  1 bando Pacchetto giovani (4.1 e 6.1)
-  2 bandi 4.1.1 Precision Farming di cui 1 con risorse Euri
-  17 PdA dei GAL approvati
-  216 bandi a regia GAL per l'attuazione della strategia di Sviluppo Locale
-  2 Accordi di Programma (BUL)

1. Informazioni chiave sull'attuazione del Programma e delle sue priorità

1.5 Competitività



Priorità 2

potenziare la competitività dell'agricoltura in tutte le sue forme e la redditività delle aziende agricole

Priorità 3

Incentivare l'organizzazione della filiera agroalimentare e la gestione dei rischi



Misure che concorrono alla strategia

M03 – Regimi di qualità dei prodotti agricoli e alimentari
M04 – Investimenti in immobilizzazioni materiali
M05 – Ripristino del potenziale produttivo agricolo danneggiato
M06 - Sviluppo delle aziende agricole e delle imprese
M09 - Costituzione associazioni e organizzazioni di produttori
M14 - Benessere degli animali
Misura 21 - Sostegno temporaneo eccezionale a favore di agricoltori e PMI particolarmente colpiti dalla crisi del covid-19

RISORSE DISPONIBILI

€ 825.716.405

IMPEGNI

€ 799.271.048

PAGAMENTI

€ 632.218.941

Cosa è stato realizzato

45 nuove adesioni ai regimi di qualità nel corso del 2024
3850 aziende agricole beneficiarie del sostegno agli investimenti di cui **2.379** giovani agricoltori insediati che hanno ricevuto un premio
104 aziende di trasformazione finanziate
194 enti pubblici finanziati per investimenti in viabilità rurale
65 aziende agrituristiche finanziate per investimenti sulla diversificazione
1 nuova OP finanziata con **22** aziende agricole partecipanti
9.644 aziende agricole che hanno ricevuto un sostegno per la partecipazione al benessere animale
649 aziende agri-turistiche particolarmente colpiti dalla crisi di COVID-19 ammesse a finanziamento e pagate

1. Informazioni chiave sull'attuazione del Programma e delle sue priorità

1.6 Ambiente e clima



Priorità 4

Preservare, ripristinare e valorizzare gli ecosistemi dipendenti dall'agricoltura e dalla silvicoltura



Priorità 5

Incoraggiare l'uso efficiente delle risorse e il passaggio a un'economia a basse emissioni

Misure che concorrono alla strategia

- M04 - Investimenti in immobilizzazioni materiali (risparmio idrico)
- M07 - Servizi di base e rinnovamento dei villaggi nelle zone rurali
- M08 - Investimenti nello sviluppo delle aree forestali e nel miglioramento della redditività delle foreste
- M10 - Pagamenti agro-climatico-ambientali
- M11 - Agricoltura biologica
- M13 - Indennità a favore delle zone soggette a vincoli naturali o ad altri vincoli specifici
- M15 - Servizi silvo - climatico-ambientali e salvaguardia della foreste

RISORSE DISPONIBILI

€ 759.986.860

IMPEGNI

€ 725.215.384

PAGAMENTI

€ 706.200.792

Cosa è stato realizzato

- 10** operazioni di miglioramento di efficienza idrica finanziati su un totale di superficie pari a 1.786 ettari
- 9.099,75** ettari di superficie afforestata (mantenimento)
- 11.728** aziende agricole che hanno usufruito di pagamenti agroclimatico – ambientali per **120.468 ettari** di superficie aziendale
- 3.365** aziende agricole che hanno usufruito di pagamenti per la coltivazione con metodo biologico per **116.368,03 ettari** di superficie aziendale
- 3.259 ha** di superfici boschive oggetto di contratti di gestione in sostegno della biodiversità
- 738.433 ha** di superficie agricola soggette a svantaggi montani e specifici

1. Informazioni chiave sull'attuazione del Programma e delle sue priorità

1.7 Sviluppo dei territori



Priorità 6

Promuovere l'inclusione sociale, la riduzione della povertà e lo sviluppo economico nelle zone rurali



Misure che concorrono alla strategia

M06 - Sostegno a investimenti per lo sviluppo di imprese extra-agricole (6.4.2)

M06 - Aiuti all'avviamento di attività imprenditoriali per attività extra-agricole nelle zone rurali (6.2.1)

M07 - Servizi di base e rinnovamento dei villaggi nelle zone rurali (7.3 e 7.5)

M08 - Investimenti nello sviluppo delle aree forestali e nel miglioramento della redditività delle foreste (8.6)

M19 - Sostegno allo sviluppo locale LEADER

RISORSE DISPONIBILI

€ 184.997.491

IMPEGNI

€ 181.900.048

PAGAMENTI

€ 86.356.002

Cosa è stato realizzato

- 272** start up extra agricole finanziate nei comuni rurali di cui **159** finanziate attraverso l'approccio LEADER
- 81** aziende extra agricole (già esistenti) beneficiarie del sostegno di cui **41** finanziate attraverso l'approccio LEADER
- 17 GAL** selezionati con una popolazione complessiva di **580.086** abitanti che beneficiano di strategie di sviluppo locale
- BUL** risultano completati i lavori in **272 comuni sui 285 comuni** programmati
- 37** aziende forestali finanziate per investimenti in tecnologie silvicole
- 526** progetti finanziati attraverso LEADER



1. Informazioni chiave sull'attuazione del Programma e delle sue priorità

1.8 Conoscenze e Innovazione



Priorità 1

Promuovere il trasferimento della conoscenza e l'innovazione nel settore agricolo e forestale e nelle zone



Misure che concorrono alla strategia

SM1.2 - Trasferimento di conoscenze e azioni di informazione

SM2.1 - Sostegno per aiutare gli aventi diritto ad avvalersi di servizi di consulenza

M16 - Cooperazione

Le risorse assegnate alle Misure 1,2 e 16, essendo trasversali a tutto il programma, sono conteggiate nelle Priorità a cui concorrono.

Cosa è stato realizzato

- 9** progetti ammessi per azioni di informazione
- 26** progetti di consulenza ammessi a finanziamento di cui **6** progetti pagati
- 13** GO PEI finanziati che stanno completando i progetti approvati
- 23** progetti ammessi a finanziamento sulla 16.2, di cui **18** realizzati
- 14** progetti ammessi a finanziamento sulla 16.4, di cui **2** realizzati
- 5** progetti ammessi a finanziamento sulla 16.9, di cui **1** realizzato

RISORSE
DISPONIBILI

€ 29.520.324

IMPEGNI

€ 24.759.538

PAGAMENTI

€ 6.632.473

2. I progressi compiuti nell'attuazione del Piano di valutazione

Cosa è stato realizzato nel 2024

- ▶ Rapporto di valutazione annuale 2024
- ▶ Rapporti tematici di approfondimento:
 - Attuazione ed efficacia della strategia di comunicazione (Revisione)
 - Il valore aggiunto generato dai PIF (Revisione)
 - Autovalutazione intermedia dei GAL

Tutte le valutazioni svolte sono disponibili all'indirizzo:

<https://sardegnapsr.it/psr-2014-2022/documenti-della-valutazione>

3. Aspetti che incidono sui risultati del programma e misure adottate

Cosa è stato realizzato nel 2024

- ▶ N. 4 Comitati di Sorveglianza, uno per procedura scritta e uno in seduta plenaria (approvazione RAA 2024 e modifiche al PSR)
- ▶ Incontro Annuale e seguito dato alle raccomandazioni della Commissione
- ▶ Verificabilità e Controllabilità delle Misure - art 62 del Reg. (UE) n. 1305/2013 (VCM)
- ▶ Pianificazione bandi e pubblicazione con le risorse sottoutilizzate dai bandi precedenti

4. Azioni adottate per attuare l'assistenza tecnica e i requisiti di pubblicità del programma

Cosa è stato realizzato nel 2024

- ▶ **Indagini di monitoraggio sull'attività di comunicazione e la conoscenza e percezione del PSR.** Le indagini hanno misurato l'evoluzione degli atteggiamenti, le opinioni e le conoscenze acquisite e verificato l'efficacia dell'attività di comunicazione attraverso due questionari specifici per ciascun target (Beneficiari, Cittadinanza e Portatori di interesse). L'attività di Comunicazione e informazione ha portato ad alcuni risultati importanti: in generale si può affermare che con il tempo la conoscenza dei programmi e delle politiche dedicati allo sviluppo rurale è aumentata.
- ▶ **Sviluppo e aggiornamento del sito www.sardegnapsr.it.** Il sito viene costantemente aggiornato con news, nuovi bandi pubblicati e le divertite attività di comunicazione. Le pagine visitate sono state circa 350.000 e le visite uniche oltre 253.000. Le pagine più viste sono Media (in particolare la web serie), i progetti (il contest studenti).

4. Azioni adottate per attuare l'assistenza tecnica e i requisiti di pubblicità del programma

...segue

- ▶ **Animazione dei canali Social:** Per quanto riguarda i canali social attivi – Facebook, Instagram, X, LinkedIn, Youtube e TikTok – si rilevano importanti veicoli di informazione e comunicazione immediate e tagliate per ogni specifico *target*. Facebook è quello che registra la platea più ampia, con oltre 5000 follower, segue Instagram con oltre 2000 e poi X e LinkedIn che raggiungono un pubblico più adulto e specializzato. Per una più efficace diffusione della webserie, in particolare presso il target giovani, è stato creato il profilo TikTok di #MetaSardegna.
- ▶ **Redazione e diffusione del Quaderno divulgativo Sardegna Rurale:** è un quaderno di informazione istituzionale sul PSR Sardegna, la versione n. 3 del magazine è stato incentrato sul racconto delle imprese finanziate con il PSR 2014-2022 ritenute eccellenze ambientali e culturali che hanno preso parte alla webserie
- ▶ **Campagna sui media tradizionali e digital:** stata anche promossa una comunicazione più tradizionale con una Campagna media che è stata divisa in 3 parti definiti flight, con l'obiettivo di promuovere le opportunità per l'agricoltura e i valori dello sviluppo rurale mettendo al centro il futuro e le nuove generazioni

4. Azioni adottate per attuare l'assistenza tecnica e i requisiti di pubblicità del programma

...segue

- ▶ **Contest studenti «Lo Sviluppo Rurale in Sardegna guarda al futuro»:** l'Obiettivo è stato di coinvolgere gli studenti in una riflessione attiva sulle principali sfide della PAC per lo sviluppo sostenibile delle aree rurali e sul ruolo chiave svolto dagli agricoltori. Hanno partecipato gli studenti dell'Università degli studi di Sassari (Dipartimento di Agraria) a cui è stato chiesto di produrre un video di 3 minuti e gli studenti delle classi 3, 4, 5 degli Istituti tecnici Agrari della Regione Sardegna, che hanno partecipato con un video di 1 minuto e 30 secondi. I primi 3 classificati per ciascun Contest hanno ricevuto un premio in denaro.
- ▶ **Partecipazione a progetti RRN:** La regione Sardegna ha poi partecipato alla 18° edizione del RuralCiak con il video di una puntata della webserie «Tenute accessibili». La Giuria ha premiato con una menzione speciale la webserie MetaSardegna: “L'intero progetto realizzato si caratterizza per una forte innovazione e originalità creativa utilizzando un linguaggio accattivante. La serie web riesce a coinvolgere le generazioni più giovani e in generale a parlare a un pubblico più ampio, lontano dei tecnicismi tipici delle istituzioni. Il progetto, nel suo intero, risulta entusiasmante per lo spettatore, geniale sin dal titolo. La presenza di personaggi televisivi e radiofonici molto noti, esperti narratori dei territori, e la realizzazione tecnica vivace e dinamica, impreziosiscono ed elevano la qualità del video proposto, che informa e intrattiene al tempo stesso”